



Alimentation et agriculture

Attractivité et tourisme

Lien Social

## Défi n°2 : Cultivons notre jardin

Sensibiliser, échanger et mieux manger grâce au développement des jardins partagés.

Récréer du lien et sensibiliser à l'alimentation en zone urbaine et péri-urbaine, oui mais comment ? Les jardins partagés sont des terrains de jeux idéaux pour répondre à ces deux enjeux. Ils permettent aux habitants d'un quartier d'apprendre et d'échanger collectivement, les mains dans la terre, autour de ce qui sera leur assiette demain. Construisons l'offre qui facilite l'animation et le déploiement de ces jardins partagés !

#PROJET À INVENTER

## INSPIRATION

### Idées contreproductives



- Sans eau
- Lieu pollué et loin de tout
- Jardin nul
- Jardin beau
- Jardin sale
- Sans l'aide des enfants

- Un coût d'adhésion trop élevé
- Un jardin stagnant
- Définir trop de règles imposées
- Un jardin sans participatif
- Un jardin non partagé
- Jardin puant
- Un jardin réservé à certaines personnes
- La convivialité
- Sans valorisation et sensibilisation
- Jardin séparé pour chaque individu
- Tout payant

- Jardin malade
- Jardin triste
- Utilisation de produits chimiques et nuisibles pour les êtres vivants
- Des jardins fermés de façon importante (grillage)
- Jardin d'enfer
- Un jardin géré par une unique personne
- Difficile d'accès
- Jardin turbulent
- Jardin en monoculture
- Vendre des fleurs

### Idées folles



- Jardin de couleur
- Jardin cabane
- Des parcelles en taille illimitée
- Un jardin musical
- Un jardin artistique (comme une œuvre d'art)
- Créer une forêt

- Jardin nourricier
- Jardin dans un prés
- Rassembler la totalité de la population
- Où le vol n'existe pas
- Où tout pousse énormément
- Jardin parc
- Jardin bonheur
- Faire une forêt comestible
- Jardin joyeux
- Des jardins thématiques
- Un jardin bien décoré
- Un jardin du bonheur
- Jardin éblouissant
- Jardin passion
- Jardin impressionniste
- Faire un jardin qui évoluerait au fur et à mesure des envies des participants
- Un jardin zen
- Avec des fruits exotiques
- Mur végétal
- Un jardin participatif
- Jardin de découverte
- Planter des espèces exotiques genre désertique
- Jardin en hauteur
- Un jardin en clef de serrure

## Impact, valeur ajoutée et clés de succès



### Remue-méninges #1 – Quel est notre rêve, l'étoile que l'on vise en réponse à notre défi ?

- Jardin inclusif accessible pour tous, petits et grands
- Partage
- Jardin varié avec potagers, vergers
- Jardin intergénérationnel
- Des jardins accueillants
- Un jardin cultivé selon la permaculture
- Jardin évolutif
- Refuge de biodiversité
- Jardins avec eau, électricité et outils disponibles
- Nourrir les enfants à l'école
- Aquaponie
- Obtenir une bonne alimentation pour les habitants
- Sensibiliser les personnes sur la nature et sur l'environnement
- Retrouver les techniques des anciens
- Faire une zone de conservation des variétés anciennes légumes et fleurs
- Avoir du compost fourni par les participants
- Promouvoir et utiliser les variétés locales et anciennes
- Jardins accessibles en vélo et en fauteuil roulant
- Un jardin créatif
- Fédérer les habitants d'une commune
- Jardin sans pesticide
- Jardin beau, bio et bon
- Un jardin qui est devenu un espace commun pour les citoyens
- Jardin de rêve
- Proposition de cours de jardinage pour les débutants
- Utilisation de la phyto épuration
- Des vergers avec des variétés anciennes ou rares
- Un jardin pour créer du lien
- Sensibiliser sur l'importance de l'alimentation
- Jardin à déguster
- Jardin de défi
- Jardin des mélanges
- Des jardins où on fait la fête
- Créer des moments de partage : création de confitures, semis en commun
- Jardins en clefs de serrure
- Eviter les espèces exotiques envahissantes
- Un jardin respectueux des animaux qui y vivent
- Partage de graine en commun, grain' eure
- Jardin de saveurs



### Remue-méninges #2 – quelle sera la valeur ajoutée du projet à imaginer ensemble en réponse à notre défi ?

- La convivialité
- Une zone au calme
- Réunir les familles acquisition de compétences
- Lieu convivial et paisible
- La simplicité
- Un accès simple
- Lieu proche de chez soi
- Le partage
- Echange
- Gratuité des légumes
- Nourriture tout au long de l'année
- Sensibilité écologique
- Au cœur du village
- La détente
- Être acteur et décideur du projet
- Horizontalité dans les décisions, démocratie
- Rencontres
- Fierté et joie de participer au projet
- Accessible à tous
- Apprendre
- Lieu beau et plein de senteurs
- Intergénérationnel
- Joie du projet collectif
- Manger des bons légumes
- Création
- Communication
- Découvertes de saveurs et d'odeurs
- Permettre à tous d'essayer de nouvelles techniques
- Transmettre et partager
- Sans pesticide et naturel
- Découverte d'insectes
- Transmettre des astuces
- Récolter ensemble et faire le troc des produits entre les jardiniers
- Education
- Nourrir l'école municipale
- Respect



### Remue méninge #3 – Quelles seront les clés de succès du projet à construire ensemble en réponse à notre défi ?

- Des règles de gestion de conflits
- Utilisation de zone en mauvaise état de conservation, revalorisation
- De la nouveauté
- Pratiques de la non-violence
- Renouvellement
- Une harmonie des idées
- Réunions conviviales sur le projet entre utilisateurs
- Avec un poulailler
- Jardin de caractère
- Des bénévoles
- Des formations diverses
- Entraide
- Ecoute
- Joie de le faire
- Lieu clôturé mais toujours accessible et sécurisé
- Accessible pour tous
- Notion de respect et de discussion entre les utilisateurs
- Un espace multiculturel
- Du partage
- Jeux
- Tous les participants prennent du plaisir
- Appropriation et construction du lieu par tous les acteurs
- Permaculture en trou de serrure
- Espace dédié au jardinage près des chez soi
- Intergénérationnel et pédagogique
- Adaptation
- Du beau temps
- Sur des zones fertiles
- Accès à l'eau, outils de jardin
- Bon geste de pratique de jardinage

## Les acteurs clés et leur mobilisation



### Remue méninge #4 - Quels sont les acteurs clés à mobiliser autour du projet ?

- CPIE 1001 légumes
- Grands enfants
- Les enfants
- Les jardiniers spécialistes en permaculture
- La mairie
- Structure environnementale pour l'éducation à l'environnement
- La régie de quartier d'une ville
- Les habitants du village
- Associations
- Jardiniers de la mairie
- Les déchetteries
- Les écolés
- Employés communaux
- Des bénévoles
- Les directions des écoles
- L'agglomération
- Personnes handicapées
- Les entreprises et les salariés
- Les retraités
- Les personnes âgées isolées du quartier
- Les collectivités territoriales
- Les jardins dans le coin (permaculture, parc)
- Les agriculteurs du coin



### Remue méninge #5 – comment réussir à mobiliser tous les habitants/acteurs du territoire pour la réussite du projet ?

- Faire un plan du projet, un dessin
- Fléchages
- Informer + web, affiche, mairie
- Bouche à oreille
- Nature et fun et web seine eure
- Parler avec les gens
- Informer les nouveaux habitants dès leur venue
- Via la radio, les journaux
- Faire des fêtes
- Rassurer les gens
- Stands lors d'évènements de la ville
- Commerçants, vitrines
- Parents d'élèves
- Collégiens et lycéens
- Du porte à porte
- Réaliser des temps forts
- Les réunions entre les habitants et les partenaires
- Apéro convivial, fête des voisins
- Par le biais des écoles, collèges
- La gazette du village
- Publicité dans les zones où les gens n'ont pas de cour
- Communication
- Aller voir les associations sportives et culturelles
- Evènements
- Jardins visibles de la route
- Distribution de légumes
- Pub
- Stand

## L'offre de produits et de services



### Remue méninge #6 - Quelles sont nos idées géniales de solutions ?

- Verger commun
- Jardin d'itinéraire
- Internet, page sur facebook
- L'envie
- Marguerite
- Amener les déchets verts de la commune directement sur le terrain
- Aquaponie, culture verticale
- Créer des groupes concernant le jardinage
- Maison pour oiseau, hérisson et insecte
- Lieux abrités pour les outils
- Espace ludique et pédagogique
- Créer des groupes concernant le jardinage
- Aquaponie, culture verticale
- Compost collectif
- Réserves d'eau grâce aux toits
- Faire venir les enfants de l'école sur le terrain
- Faire des ateliers intergénérationnels dans les jardins
- Faire des endroits où il fait bon passer du temps
- Communication innovante
- Un jardin artistique
- Se retrouver régulièrement avec les groupes créés autour du projet
- Phyto épuration
- Lombricompostage
- L'eau du ciel
- Séduction
- Créer un lieu pour se poser dans le jardin banc + table

## Le défi

Cultivons notre jardin



## Le rêve du projet

Intergénérationnalité, nourrir le village, la population, vivre ensemble et partage

## Description de la solution, de l'offre

Un jardin ouvert comestible et artistique, accessible à tous, que chacun (tous les acteurs locaux petits et grands) participent et collaborent dans l'élaboration du projet (du dessin au défrichage à l'entretien).

Des ateliers variés, réguliers et innovants (artistiques, pédagogiques, musicaux, sensoriels)

**NOTRE PROPOSITION**




## NOS CIBLES

Tout le monde

Les écoles, les habitants n'ayant pas accès à un jardin ou aux connaissances et savoir faire relatifs au jardin



Les principaux bénéficiaires du projet



## Qui paye, comment ?

La Mairie, ou l'agglomération..

Entreprises, partenaires locaux

Les adhérents en matériel

## Nom et slogan du projet

Marguerite

Si tu aimes le jardin un peu, beaucoup, passionnément ou plus que tout !

## Plan d'action

Qui sont mes principaux partenaires ?

Mairie  
Agglo  
Fondations, entreprises  
Associations locales  
Agriculteurs du coin  
Ecoles, maisons de retraite

Comment les convaincre ?

Dialoguer, présenter un projet, sous forme de dessin, de schéma, de photos par différents biais (affichage, internet, flyer) de communication, organiser des portes ouvertes

Quels sont les avantages de ma solution ?

Approche plus participative, basée sur le partage des savoirs, des savoir faire.  
Ecologiques par l'utilisation d'acteurs locaux et de technique adaptées  
Innovante en mêlant l'artistique, l'esthétique et l'écologique

Comment les démontrer ?

Inspiration de modèles proches existants

Quels sont les obstacles, objections, difficultés que je vais devoir affronter ?

Adaptation au terrain  
Divergence d'idées  
Trouver un terrain

Comment les contourner ?

Essayer des technique innovantes (culture en bottes, ballots de paille, clés de serrure)  
Elaborer les projets ensemble et offrir différents espaces (collectifs et individuels)

Quelles actions mettre en œuvre à très court terme ?

Communication autour du projet après des principaux partenaires  
Evènement fort : chantier participatif, défrichage dessin

Quelles actions mettre en œuvre à moyen terme ?

Planter des arbres fruitiers  
Préparer le sol pour le printemps  
Construction d'une serre et d'un abri pour les outils

## Le défi

Cultivons notre jardin



## Le rêve du projet

Un jardin, pédagogique, respectueux de l'environnement, utilisant les nouvelles technologies, le compostage, poulailler

## Description de la solution, de l'offre

Friche industrielle, renaturation, poulailler, verger, jardin, NTIC  
Sensibilisation aux locaux  
Lien social (création groupe)  
Les participants peuvent bénéficier des produits  
Récupération eau  
Mise à disposition de matériel


**NOTRE PROPOSITION**




## NOS CIBLES

Personne ne possédant pas de jardin

Partenaires ;  
régie de quartier,  
CPIE,  
habitants,  
asso,  
services communaux



**Les principaux bénéficiaires du projet**



## Qui paye, comment ?

Grosses entreprises (compensation)

Cotisation adhérents pour aménagement


## Nom et slogan du projet

Partag'eure, des légumes et des œufs

# Plan d'action

Qui sont mes principaux partenaires ?

Régie de quartier  
CPIE  
Habitants  
Service de l'Etat  
Asso jardins et autres  
Adhérents  
Grande entreprise




Comment les convaincre ?

Promouvoir le bien être des habitants  
Sensibilité écologique  
Création lieu de rencontre intergénérationnel et culturel  
Besoin de nature, détente

Quels sont les avantages de ma solution ?

Renaturation friche industrielle  
Lien social  
Zone de biodiversité  
Détente  
Création d'une dynamique de quartier




Comment les démontrer ?

Etat des lieux, inventaires  
Etudes sociologique sur les utilisateurs (culture, génération)  
Sondage sur le bien être  
Une augmentation du nombre d'adhérents

Quels sont les obstacles, objections, difficultés que je vais devoir affronter ?

Manque de place / victime de son succès  
Assiduité des adhérents  
Sécurité




Comment les contourner ?

Continuer les projets avec d'autres friches  
Culture verticale, aquaponie  
Sensibilisation sur le projet  
Barrière naturelle et horaires ouverture

Quelles actions mettre en œuvre à très court terme ?

Démarcher entreprises  
Partenaires  
Information public  
Financement  
Etat des lieux



Quelles actions mettre en œuvre à moyen terme ?

Mise en place des différents dispositifs de culture  
Achat matériel  
Trouver adhérents  
Pédagogie



## Le défi

Cultivons notre jardin



## Le rêve du projet

Jardin surprise dans un lieu commun

## Description de la solution, de l'offre

Kit de jardin fourni : graines compost, terreau, bac à jardin en hauteur (différentes hauteurs), en récupération (mangeoire, baignoire, palettes), tout prêt à utiliser.

Réseau de jardin avec jeu concours, journée visite des autres jardins.

**NOTRE PROPOSITION**




## Qui paye, comment ?

Agglomération  
Mairie  
Commerçants  
Département  
Crowdfunding  
cagnotte participative

## NOS CIBLES

Le quartier,  
le village,  
les enfants,  
les familles



## Les principaux bénéficiaires du projet


## Nom et slogan du projet

Jardin retrouvé ou jardin surprise,  
construisons notre jardin de demain

# Plan d'action

Qui sont mes principaux partenaires ?

Agglomération  
Habitants  
Mairie  
Bailleurs sociaux  
Entreprises et commerçants




Comment les convaincre ?

Evènementiel, écologie, lien  
Fête pour la mise en place (fléchage)  
Engagement des habitants  
Communication et récupération

Quels sont les avantages de ma solution ?

Accessibilité, ludique et facile à faire  
Notion de partage et artistique




Comment les démontrer ?

Les évènements, les défis, concours (photos, poids, décoration, aménagement)  
Cours/ atelier de fabrication

Quels sont les obstacles, objections, difficultés que je vais devoir affronter ?

Temps disponible pour les habitants et bénévoles  
Coût du kit de fabrication  
Achat des graines  
Achat des outils

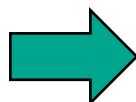


Comment les contourner ?

Matériaux de récupération, valorisation des déchets  
Fabrication par les habitants  
Troc de graine + récupération  
Subvention

Quelles actions mettre en œuvre à très court terme ?

Repérage + appel aux entreprises



Quelles actions mettre en œuvre à moyen terme ?